


Dell Latitude XT3

セットアップと機能情報

警告について

 **警告:** 物的損害、けが、または死亡の原因となる可能性があることを示しています。

背面図と正面図

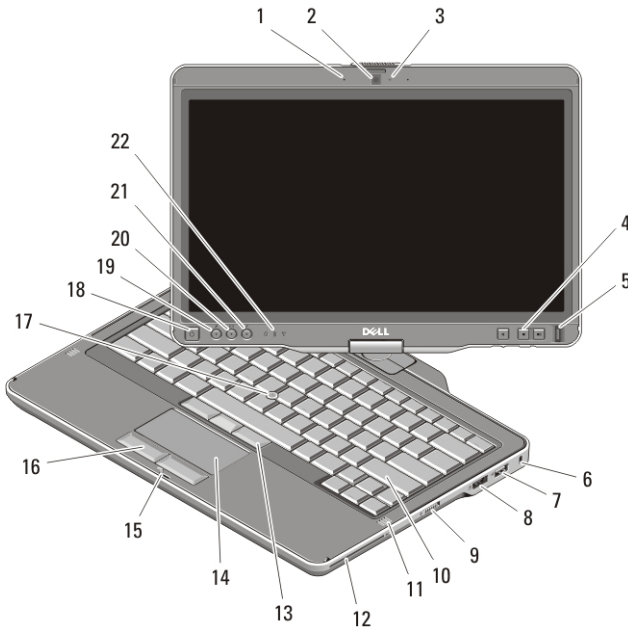


図 1. 正面図

- | | |
|-------------------------|------------------------|
| 1. マイク (オプション) | 5. 指紋リーダー |
| 2. カメラ (オプション) | 6. セキュリティケーブルスロット |
| 3. カメラステータススライト (オプション) | 7. USB 2.0 コネクター |
| 4. ボリュームコントロールボタン | 8. eSATA/USB 2.0 コネクター |
| | 9. ワイヤレスオン/オフスイッチ |



09TVMGA00

Regulatory Model:P17G
Regulatory Type:P17G001
2011-04

- | | |
|----------------------|------------------------|
| 10. キーボード | 17. トラックスティック |
| 11. スピーカー (2) | 18. 電源ボタン |
| 12. スマートカードリーダー | 19. Windows セキュリティボタン |
| 13. トラックスティックボタン (3) | 20. 画面回転ボタン |
| 14. タッチパッド | 21. Dell 機能強化パック/設定ボタン |
| 15. ディスプレイラッチロック | 22. デバイスステータスライト |
| 16. タッチパッドボタン (2) | |

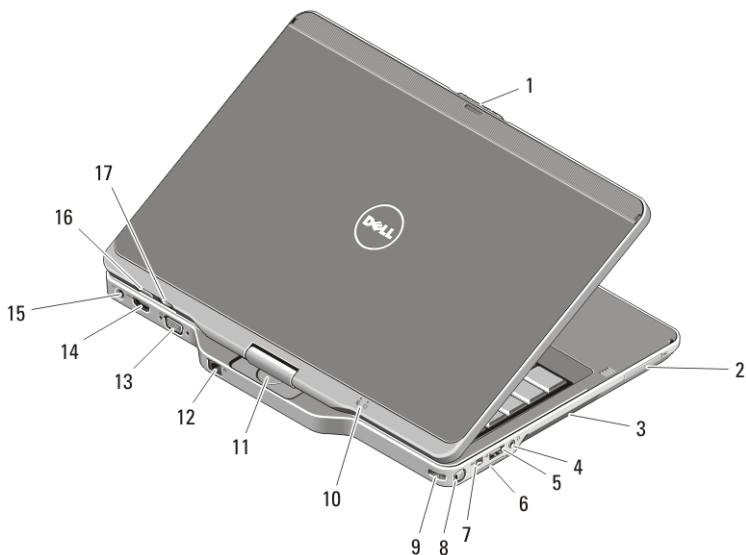





図 2. 背面図


- | | |
|--------------------------------------|------------------------|
| 1. ディスプレイラッチリリース | 10. 電源およびバッテリーステータスライト |
| 2. ExpressCard スロット | 11. 回転ヒンジ |
| 3. 冷却用通気孔 | 12. ネットワークコネクタ |
| 4. ヘッドフォン (ライン出力) / マイク (ライン入力) コネクタ | 13. VGA コネクタ |
| 5. USB 2.0 コネクタ | 14. HDMI コネクタ |
| 6. SD カードスロット | 15. 電源コネクタ |
| 7. IEEE 1394 コネクタ | 16. タブレットバックボタン |
| 8. ペン | 17. スクロールコントロールボタン |
| 9. ペンストラップスロット | |


 **メモ:** 3.5 mm、4 導体 TRRS スピーカー/マイクコネクタプラグ


-  **警告:** 通気孔を塞いだり、物を押し込んだり、埃や異物が入ったりすることがないようにしてください。コンピュータの稼働中は、ブリーフケースの中など空気の流れの悪い環境に Dell コンピュータを置かないでください。空気の流れを妨げると、火災の原因になったり、コンピュータに損傷を与えたりする恐れがあります。コンピュータは熱を持った場合にファンを動作させます。ファンからノイズが聞こえる場合がありますが、これは一般的な現象で、ファンやコンピュータに問題が発生したわけではありません。

クイックセットアップ

-  **警告:** 本項の手順を開始する前に、コンピュータに付属しているガイドの、安全にお使いいただくための注意事項をお読みください。安全に関するベストプラクティスの詳細については、www.dell.com/regulatory_compliance を参照してください。

-  **警告:** AC アダプタは世界各国のコンセントに適合します。ただし、電源コネクタおよび電源タップは国によって異なります。互換性のないケーブルを使用したり、ケーブルを不適切に電源タップまたはコンセントに接続したりすると、火災の原因になったり、装置に損傷を与えたりする恐れがあります。

-  **注意:** AC アダプタケーブルをコンピュータから外す際には、ケーブルの損傷を防ぐため、コネクタを持ち（ケーブル自体を引っ張らないでください）しっかりと、かつ注意深く引き抜いてください。AC アダプタケーブルをまとめる場合、ケーブルの損傷を防ぐため、AC アダプタのコネクタの角度に従ってください。

-  **メモ:** ご注文いただいていないデバイスは同梱されていない場合があります。ドッキングステーションはオプションです。

1. AC アダプターをコンピューターの AC アダプターコネクタに接続し、電源コンセントに差し込みます。

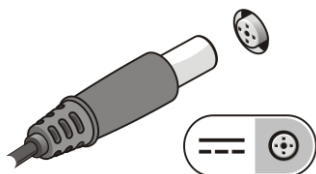


図 3. AC アダプター

2. ネットワークケーブルを接続します（オプション）。

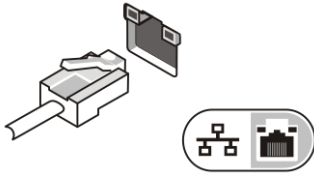


図 4. ネットワークコネクタ

3. マウスやキーボードなどの USB デバイスを接続します (オプション)。

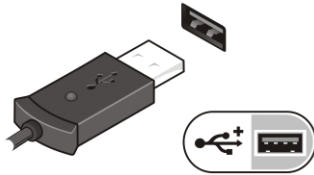


図 5. USB コネクタ

4. 1394 ハードドライブなどの IEEE 1394 デバイスを接続します (オプション)。

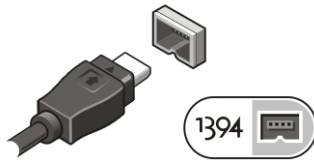


図 6. 1394 コネクタ

5. 以下のケーブルのいずれかを使用して、外部モニターに接続します (オプション) :




図 7. HDMI コネクタ

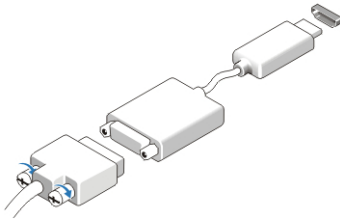


図 8. HDMI-DVI アダプター

6. コンピューターのディスプレイを開いて電源ボタンを押し、コンピューターの電源を入れます。



図 9. 電源ボタン

7. ペンを取り出す、または保管するには、カチッと音がするまでペンを押し込み、離します。



図 10. ペン

- メモ: カードをインストールしたり、コンピュータをドッキングデバイスやプリンタなどのその他の外付けデバイスに接続する前に、最低 1 回はコンピュータの電源を入れて、シャットダウンする操作を行うようお勧めします。

仕様

- メモ: 提供される内容は地域により異なる場合があります。次の仕様には、コンピュータの出荷に際し、法により提示が定められている項目のみが記載されています。コンピュータの設定の詳細については、**Start (スタート) → Help and Support (ヘルプとサポート)** をクリックし、お使いのコンピュータに関する情報のオプションを選択してください。

システム情報

チップセット

Intel Mobile vPro QM67 チップセット

システム情報

プロセッサ

- Intel Core i3 シリーズ
- Intel Core i5 シリーズ
- Intel Core i7 シリーズ

ビデオ

ビデオのタイプ	Intel HD グラフィックス 3000
データバス	内蔵ビデオ
ビデオコントローラーとメモリ	Intel UMA 最大 1692 MB 共有ビデオメモリ



メモ: ビデオメモリは、お使いのオペレーティングシステムとコンピューターのメモリによって異なります。

メモリ

メモリコネクタ	SODIMM スロット (2)
メモリ容量	1 GB、2 GB、4 GB、および 8 GB
メモリのタイプ	DDR3、1333 MHz
最小メモリ	1 GB
最大搭載メモリ	最大 8 GB

スマートカード

読み書き機能	ISO-7816-3 (同期および非同期のタイプ I/II)、ISO7816-12 をサポート
サポートされるカード	1.80 V、3 V、5 V
プログラムテクノロジサポート	Java カード
インタフェース速度	9600 BPS~115,200 BPS
EMV レベル	レベル 1 認定
WHQL 認定	PC/SC

バッテリー

タイプ (最小)	6 セルリチウムイオン	9 セルリチウムイオン
----------	-------------	-------------

バッテリー

	(44 Whr)	(76 Whr)
重量	302.30 g	485.69 g
長さ	265.96 mm	285.99 mm
幅	75.74 mm	100.92 mm
高さ	13.06 mm	13.24 mm ~ 21.18 mm
奥行き	96.84 mm	
電圧	11.1 VDC	
温度範囲：		
動作時	0 ~ 50 °C	
非動作時	-20 ~ 65 °C	
コイン型電池	3 V CR2032 リチウムイオン	

AC アダプター

入力電圧	100 VAC ~ 240 VAC	
入力電流 (最大)	1.50 A	
入力周波数	50 Hz ~ 60 Hz	
出力電力	65 W	90 W
出力電流	I 定格出力電流 (A) = 3.34 A、	I 定格出力電流 (A) = 4.62 A、 I (A) = 4.12 A
定格出力電圧	19.50 VDC	
寸法：		
高さ	16 mm	
幅	63 mm	
奥行き	88 mm	
温度範囲：		
動作時	0 ~ 40 °C	
非動作時	-40 ~ 70 °C	

サイズと重量

高さ (WLED パネル搭載)	30.90 mm
幅	323.00 mm
奥行き	221.70 mm
重量 (最小)	1.98 kg (6 セルバッテリーおよび軽量 SSD 搭載)

環境

温度 :

動作時	0 ~ 35 °C
保管時	-40 ~ 65 °C

相対湿度 (最大) :

動作時	10 ~ 90 % (結露しないこと)
保管時	5 ~ 95 % (結露しないこと)

高度 (最大) :

動作時	-15.2 ~ 3048 m
非動作時	-15.2 ~ 10,668 m

空気汚染物質レベル ISA-S71.04-1985 の定義により G1 またはそれ未満

詳細情報およびリソースの参照

以下の項目の詳細については、お使いのコンピューターに同梱されている、安全と規制に関するドキュメントを参照してください。また、規制の順守について説明しているホームページ (www.dell.com/regulatory_compliance) から確認できます。

- 安全に関するベストプラクティス
- 規制および認定
- 快適な使い方

以下の詳細については、www.dell.com を参照してください :

- 保証
- 契約条項 (米国内のみ)
- エンドユーザーライセンス契約

この文書の情報は、事前の通知なく変更されることがあります。

© 2011 すべての著作権は Dell Inc. にあります。

Dell Inc. の書面による許可のない複製は、いかなる形態においても厳重に禁じられています。

本書で使用されている商標：Dell™、DELL ロゴ、Dell Precision™、Precision ON™、ExpressCharge™、Latitude™、Latitude ON™、OptiPlex™、Vostro™、および Wi-Fi Catcher™ は Dell Inc. の商標です。Intel®、Pentium®、Xeon®、Core™、Atom™、Centrino®、および Celeron® は米国およびその他の国における Intel Corporation の登録商標または商標です。AMD® は Advanced Micro Devices, Inc. の登録商標、AMD Opteron™、AMD Phenom™、AMD Sempron™、AMD Athlon™、ATI Radeon™、および ATI FirePro™ は Advanced Micro Devices, Inc. の商標です。Microsoft®、Windows®、MS-DOS®、Windows Vista®、Windows Vista スタートボタン、および Office Outlook® は米国および/またはその他の国における Microsoft Corporation の商標または登録商標です。Blu-ray Disc™ は Blu-ray Disc Association (BDA) が所有する商標で、ディスクおよびプレーヤーで使用するライセンスを取得しています。Bluetooth® の文字マークは Bluetooth® SIG, Inc. が所有する登録商標で、Dell Inc. はそのようなマークを取得ライセンスのもとに使用しています。Wi-Fi® は Wireless Ethernet Compatibility Alliance, Inc. の登録商標です。

商標または製品の権利を主張する事業体を表すためにその他の商標および社名が使用されていることがあります。それらの商標や会社名は、一切 Dell Inc. に帰属するものではありません。